

STANDBOUWPANELEN

Geef uw “standaard” standbouwpanelen een full color upgrade en communicatiekracht!


Het full color beprinten van uw standbouwpanelen zorgt voor een opvallende en professionele uitstraling voor een uitermate scherpe prijs. Op deze wijze kunt u de gehele zij- en/of achterwand(en) en deur van uw stand voorzien van sfeerbeelden, teksten en logo's, uiteraard rekening houdend met uw bedrijfshuisstijl.

Het is ook mogelijk om één of enkele panelen van uw stand te laten beprinten. De wanden worden tijdens het opbouwen van de beurs neergezet, uw stand is dus kant-en-klaar op het moment dat u komt inrichten.



- een geweldige “look and feel”
- scherp geprijsd
- print-to-plate
- integratie in de overige standbouw
- inclusief montage en demontage

AANLEVERSPECIFICATIES - STANDBOUWPANELEN



Aan te leveren formaat: **98,6 x 231,2 cm.**
Zichtmaat: **97,0 x 230,0 cm.**
Formaat tussen de
verschillende panelen: **2 cm.**



Om uw bestand goed te kunnen verwerken, dient u rekening te houden met de volgende punten:

Opmaak en bestand

- Elke paneel aanleveren op het eindformaat. (98.6 x 231.2 cm.)
- GEEN snijtekens en GEEN afloop
- Gebruik altijd CMYK-kleuren of PMS Solid Coated-kleuren.
- Zwart altijd opbouwen uit CMYK : c 40 / m 40 / y 40 / k 100.

Lettertypen en lettercontouren

- Lettertypen (fonts) moet u opslaan als contouren/outline, of vink de optie lettertypes bijsluiten aan.

FULL COLOUR STAND PANELS

Give your 'standard' stand panels a full-colour upgrade and communication power!


The full-colour printing of your stand panels gives them a striking and professional look for an exceptionally low price. In this way, you can enhance the whole side and/or back walls and door of your stand with atmospheric images, texts and logos, naturally incorporating your corporate house style.

You can also choose to have just one or a few panels printed. The walls are put up during the construction of the trade fair, so your stand is ready to use at the moment you arrive to set up.



- a great 'look and feel'
- reasonably priced
- print-to-plate
- integration into the rest of the stand
- includes assembly and disassembly

DELIVERY SPECIFICATIONS - FULL COLOUR PANELS



Format to deliver: 98,6 x 231,2 cm.
Sight size: 97,0 x 230,0 cm.
Size between the panels: 2 cm.



In order to achieve a perfect output quality and a steady flow of orders, it is important to deliver all files as complete as possible.

Opmaak en bestand

- On the PDF is preferably formatted in a 1:1 scale.
- NO trim marks and NO bleed
- Always use CMYK-kleuren or PMS Solid Coated-kleuren.
- Black made out of. CMYK : c 40 / m 40 / y 40 / k 100

Fonts

- Make sure that all text / fonts has been converted to outlines.

FULL COLOR MESSESTANDWÄNDEN

Verpassen Sie Ihren “standard” Messestandwänden ein “full color” Upgrade und Aussagekraft!


Das “full color” Bedrucken Ihrer Messestandwände sorgt für eine herausstechende und professionelle Ausstrahlung zu einem Spitzenpreis. Auf diese Weise können Sie die kompletten Seiten- bzw. Rückwände sowie die Tür Ihres Messestandes mit Stimmungsbildern, Texten und Logos ausstatten, selbstverständlich unter Berücksichtigung Ihres persönlichen Unternehmensstils.

Es ist außerdem möglich, lediglich eine oder eine beliebige Anzahl Wände Ihres Messestandes bedrucken zu lassen. Die Wände werden während des Messebaus montiert. Ihr Messestand ist somit komplett fertig, wenn Sie mit dem Einrichten beginnen.



- ein herausragendes “look and feel”
- spitzenpreise
- plattendruck
- integration in den bereits vorhandenen Standbau
- inklusive Auf- und Abbau

LIEFERSPEZIFIKATIONEN - FULL COLOR PANELS



Format to deliver: 98,6 x 231,2 cm.
Sight size: 97,0 x 230,0 cm.
Size between the panels: 2 cm.



Um Ihre Datei richtig zu verarbeiten, müssen Sie berücksichtigen
bedenken Sie folgende Punkte:

Format

- Liefern Sie jedes Panel im Endformat. (98,6 x 231,2 cm.)
- KEINE Schnittmarken und KEIN Anschnitt
- Verwenden Sie immer CMYK-Farben oder PMS Solid Coated-Farben.
- Erstellen Sie Schwarz immer aus CMYK: c 40 / m 40 / y 40 / k 100.

Fonts

- Schriftarten müssen als Umrisse/Umrisse gespeichert werden oder überprüfen die Option Schriftarten einschließen.